NTT QONOQ Devices

MiRZA XRD-T01
クイックスタートガイド

はじめに

本機をお買い上げいただきありがとうございます。本書には、使い始めのセットアップに関する基本的な内容を記載してあります。詳細説明・注意事項等については、当社HPの「Web取扱説明書」に記載がありますので、ご使用前に必ずご確認ください。本製品をご利用いただくためにはスマートフォンが必要です。動作確認済スマートフォンについてはサポートページをご確認ください。(Snapdragon Spaces™ テクノロジー対応機種と非対応機種で機能が異なります)

□ **サポートページ・Web 取扱説明書**
https://www.devices.nttqonoq.com/support/xrd-t01/

アプリのダウンロード

① スマートフォンのカメラでQRコードを読み取り、アプリをダウンロードしてください。
② スマートフォンでダウンロードしたアプリを開くと、案内が始まりますので、案内に従い設定を行ってください。

□ **アプリのダウンロードはこちら**
https://www.devices.nttqonoq.com/support/app/

安全にお使いいただくために

「安全にお使いいただくために」は、お客様のスムーズなご利用開始のサポートとともに、本製品の本体、同梱品(以下、総称して「本製品」といいます。)に関連する人身傷害、身体的不快感、痛み、健康問題、および物的損害などの危険を低減するために提供されています。本製品をお使いになる前に、本書と、Web取扱説明書を必ずお読みください。これらをお読みにならず、本書、ならびにWeb取扱説明書の指示に従わない場合、重傷、物的損害、または本製品の損傷につながる可能性があります。
15歳未満のお子様にはご利用させないでください。また、本製品を15歳以上17歳以下の方がご使用される際には、保護者の方の責任において、当該ご使用者に本書とWeb取扱説明書の内容を全てご説明いただき、必ず本書とWeb取扱説明書に従い、保護者の方の監視・監督のもとで使用してください。

□ **免責事項**
本書の内容はお客様の安全と法的権利および責任に関わります。また、株式会社NTTコノキューデバイス(以下、「当社」と呼びます)により変更する場合があります。
当社が本書を変更する場合、当社公式サイト https://www.devices.nttqonoq.com/ への掲載その他の適切な方法により、本書を変更する旨、変更後の本書の内容、及び効力発生日を周知するものとします。
本製品を使用することにより、本書の内容を承認したものとみなし、当社に故意または重過失がある場合を除き、お客様は、本製品の使用及びその結果により第三者に損害を生じさせた場合には、自らの責任と費用でこれを解決するものとし、それにより当社に損害が生じた場合には、当該損害を賠償するものとします。

□ **安全に関する表示**

⚠ 危険	この表示は、取り扱いを誤った場合、「死亡または重症を負う危険が切迫して生じることが想定される」内容です。
⚠ 警告	この表示は、取り扱いを誤った場合、「死亡または重症を負う可能性が想定される」内容です。

[注意]については、Web取扱説明書をお読みください。

同梱品について

次の製品が同梱されていますので、ご使用前にご確認ください。

① シェード(ハーフ遮光)(試供品)
② シェード(全遮光)(試供品)
③ 本体
④ USB Type-C ケーブル(試供品)
⑤ ハードケース(試供品)
⑥ 眼鏡クロス(試供品)
⑦ クイックスタートガイド
⑧ 保証書

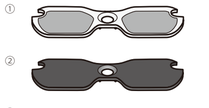

※本体の持ち運びにはハードケースをご利用ください。

各部名称

① 電源ボタン
② +/−ボタン
③ タッチセンサー
④ 近接センサー
⑤ スピーカー
⑥ マイク
⑦ USB Type-C 接続端子
⑧ メインカメラ
⑨ 調光センサー
⑩ 空間認識カメラ
⑪ ノーズパッド
⑫ LED

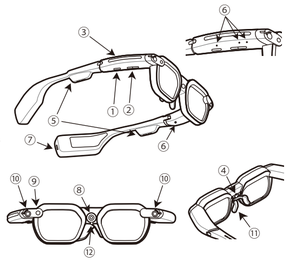

MiRZA インサートレンズ用フレーム(別売)について

□ **MiRZA インサートレンズ用フレーム(別売)を使用する場合**
メガネをご利用のお客様には、お客様の視力に合せたレンズを入れたMiRZA インサートレンズ用フレームのご利用をお勧めします。
ご購入方法は以下をご確認ください。
https://www.devices.nttqonoq.com/support/insertlens/

□ **MiRZA インサートレンズ用フレーム(別売)装着手順**
① 本体レンズ内側へMiRZA インサートレンズ用フレームを取り付けます。
② 矢印方向へカチッと音がするまで押し込み固定します。

充電の仕方(充電時の注意点)

本製品をご使用になる前に、同梱のUSB Type-C ケーブルをUSB Type-C 接続端子に差し込んで充電を行ってください。USB Type-C ケーブルを差し込むとLEDが赤く点灯し、充電が完了すると緑色で点灯します。 ※ACアダプタは同梱しておりません。

注意点
ケーブルを引っ張って抜いたり、曲がった状態のまま充電したりすると破損してしまう可能性があります。下図のように、平らな場所に置いて充電する場合は、USB Type-C ケーブルの向きにご注意ください。
また、破損したケーブルで充電すると危険です。接続中は、ケーブルに無理な力がかからないよう、極端に曲げたり、ひねったりしないでください。

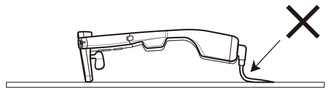

使い始めの基本的な内容 ①

□ **電源の入れ方**
電源ボタンを1秒ほど押して電源を入れます。

□ **音量調整**
「+ボタン」または「−ボタン」を押して、音量を上げ下げします。
※一部の画面では、別の動作となることがあります。

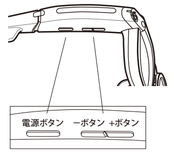

□ **ノーズパッドのセットアップ**
ノーズパッドはご自身に合うように調整してお使いください。

・ノーズパッドを調整する際は、図の○印位置を持つようにしてください。その他の部位を持って調整をした場合、破損する恐れがあります。

使い始めの基本的な内容 ②

・ノーズパッドは、鼻の形状に合わせて矢印の方向で調整することができます。開きすぎたり、曲げすぎたりすると、破損する場合があるため、調整の際は十分に注意してください。

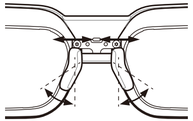

開きすぎの状態

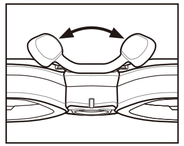

ねじられた状態

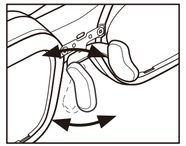

※上記セットアップ手順は、アプリでご覧いただけます。

□ **シェードのセットアップ**
シェードはグラス本体の正面から取り付けます。
外光を遮り、より視聴しやすくしたいときにお使いください。

※ハーフ遮光のシェードを装着しての歩行は、周囲の安全にご配慮ください。

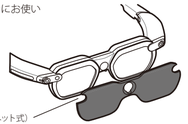

シェード上部:近づけて付着(マグネット式)

着脱方法

□ **着脱の仕方**
右図のように、本機を必ず両手で持ち、大きく開きながら(下図ご参照)着脱してください。

注意点
・着脱時、髪のはさみ込みにご注意ください。
・本機の開閉時に、ヒンジ部の上に指をおかないでください。指をはさんでしまう危険性があります。

閉じている状態から開く

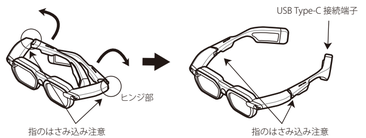

※閉じる際は、USB Type-C 接続端子がある ほうが外側になるように折りたたんでください。

開いた状態から大きく開く

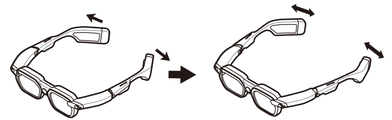

⚠ 危険 製品の取扱いについて

■ 以下の行為は、火災、やけど、けが、感電の原因となります。危険ですので絶対におやめください。
・高温になる場所や熱のこもりやすい場所(火のそば、暖房器具のそば、こたつや布団の中、直射日光の当たる場所、炎天下の車内など)で使用、保管、放置しないでください。
・電子レンジ、IH 調理器などの加熱調理器、圧力釜などの高圧容器に入れたり、近くに置いたりしないでください。
・砂や土、泥をかけたり、地面に直に置いたりしないでください。また、砂などが付着した手で触れないでください。
・本製品は防水仕様ではございません。水などの液体(飲料水、汗、雨、海水、ペットの尿など)で濡らさないで、または濡れた状態での使用、または充電、USB Type-C ケーブルの接続は絶対にしないでください。また、風呂場や加湿器のそばなどの水に触れる場所では、使用や充電、USB Type-C ケーブルの接続はしないでください。
・本製品に異物が付着している状態での使用や充電、またはUSB Type-C ケーブルの接続は絶対にしないでください。
・誤飲を防止するため、本製品については、絶対に乳幼児の手の届く所で使用しないでください。万一、部品等を飲み込んだ場合は、すぐに医師の治療を受けてください。
・目に持病のある方によるご使用の際は、事前に十分な知識・経験を有する専門家に相談の上、本製品をご使用ください。

■ 分解、改造をしないでください。

■ 本製品の内蔵電池を取り外そうとしないでください。

■ 火の中に投入したり、熱を加えたりしないでください。

■ 本製品に強い圧力を加えたり、折損させたりしないでください。内蔵電池の破損により、火災、やけど、けがなどの原因となります。

※ご注意いただきたい例
・ズボンやスカートのポケットに入れた状態で座ったり、しゃがんだりする
・上着のポケットに入れた状態で、扉や自動車のドアに挟む
・ソファやベッド、布団など柔らかい物の上や、床の上で踏みつける
・電車やバスなどの座席シートに挟み込む

■ 鋭利なもの(釘など)を刺したり、硬いもの(ハンマーなど)で叩いたり、踏みつけたりするなど過度な力を加えないでください。

■ 本製品内部の物質が目や口などに入ったり、皮膚へ付着した場合は、すぐにきれいな水で洗った後、直ちに医師の診療を受けてください。本製品内部の物質などの影響により、失明や体調不良などの原因となります。

■ 本製品を装着して、太陽や溶接などの強い光を直視しないでください。目に重傷を負ったり、失明に至る場合もあります。

⚠ 警告 製品の取扱いについて ①

■ 以下の行為は、故障、やけど、けが、感電の原因となります。おやめください。
・本製品を落下させたり、投げつけるなどの強い衝撃や振動を与えないでください。
・USB Type-C ケーブルを差し込んだままで、USB Type-C ケーブルを持ち上げたり、振り回さないでください。
・カメラのレンズに直射日光などを長時間当てないでください。
・ペットなどが本製品に噛みつかないようにご注意ください。

■ ご使用になる前に、製品本体を裏返して、レンズの破損などがおきるおそれがないかを確認してください。また、初めて本製品を使う前に、ご使用中の不快感を避けるために、ノーズパッドを自身の鼻のかたちに合わせてご使用ください。

■ 破損したまま使用しないでください。火災、やけど、けがなどの原因となります。

■ 本製品のUSB Type-C ケーブルの接続端子に水などの液体(飲料水、汗、海水、ペットの尿など)を入れたり、伝導性物質(金属片、鉛筆の芯など)を接触させたり、ほこりが内部に入ったりしないようにしてください。

■ 濡れたり汚れたりしている状態でUSB Type-C ケーブルを挿入すると、付着した水分や異物などにより、ショートによる異常発熱、故障、火災、やけどの原因となります。

■ 内蔵電池内部の物質が漏れたり、異臭がしたりするときは、直ちに使用をやめて火気から遠ざけてください。漏液した液体に引火し、発火、破裂などの原因となります。

■ 正しく着用しないと、目の疲れなどの原因となる可能性があります。また、一般のメガネをかけながらのご使用は対応しておりません。2つのレンズが擦れ合うことによってそれぞれのレンズに傷や破損が生じるおそれがありますのでおやめください。

■ 本製品には別売りのMiRZA インサートレンズ用フレーム、もしくはコンタクトレンズを着用の上でご利用いただくことができます。MiRZA インサートレンズ用フレームについては「MiRZA インサートレンズ用フレーム(別売)について」をご参照ください。

■ 大音量で長期間続けて使用すると、聴力が大きく損なわれ、難聴など障害の原因となります。本製品でゲームや動画、音楽再生などをする場合は適度なボリュームに調節してください。音量が大きすぎると周囲の音が聞こえにくく、事故の原因となります。

■ 本製品のスクリーンと周辺環境の明るさのコントラストが強すぎないようにしてください。例えば、暗い環境でスクリーンの明るさを一番明るくすると視力を損なうおそれがあります。

⚠ 警告 製品の取扱いについて ②

■ 継続して使用される場合は本体の温度が高くなる場合があります。その場合はすぐに使用を中止してください。やけどなどの原因となります。特にアプリ、動画視聴など、継続しての使用中は本製品の温度が高くなることがあります。温度の高い部分に直接継続して触れるとお客様の体質や体調によっては肌の赤みやかゆみ、かぶれ、低温やけどなどの原因となります。また、本製品に熱を通しやすいもの(金属を含む材質のシールなど)を貼り付けないでください。発熱により故障ややけどの原因となります。

■ 2時間以上の継続的なご使用はお控えください。45分ごとに少なくとも10分〜15分ほどの休憩を取ってください。健康を害する原因となる可能性があります。ご自身の体調により、長めに休憩するなどの調整をお願いします。

■ 使用中、充電中、保管中に、異臭、異音、発煙、発熱、変色、変形などの異常が見られた場合は安全に注意し、次の作業を行ってください。
・充電を中止する。
・本製品の電源を切る。
上記の作業を行わないと、火災、やけど、けが、感電などの原因となります。

■ 一般のゴミと一緒に捨てないでください。火災、やけど、けがなどの原因となります。また、環境破壊の原因となります。不要となった本製品は、回収をおこなっている市区町村の指示に従って処分してください。

⚠ 警告 使用環境について ①

■ けが、不快感、物的損害のリスクを軽減するために、本製品は周囲の安全をご確認の上使用してください。平らではない場所、滑りやすい場所でのご使用や、予測しない障害物、車両(交通)、他の人やペットなど、制御できないリスク等にご注意ください。

■ 強い日差し、ヒーター、電子レンジ、オーブンなど、高温環境に本製品を置かないでください。本製品が過熱した場合、内蔵電池が破損するおそれがあります。

■ 高精度な制御や微弱な信号を取り扱う電子機器の近くでは、これらの機器との干渉を防ぐため、本製品の使用を中止してください。

※ご注意いただきたい電子機器の例
補聴器、埋め込み型心臓ペースメーカーおよび埋め込み型除細動器、その他の医療電気機器、その他の自動制御機器など。(埋め込み型心臓ペースメーカーおよび埋め込み型除細動器、その他の医療電子機器をご使用になる方は、各医療用電気機器メーカーもしくは販売業者に電波による影響について ご確認ください。)

■ 本製品の空間配置機能は直射日光下の屋外では正常に動作しない可能性があります。

■ 本製品は、規定保管温度範囲35℃以下で保管してください。規定範囲を外れる温度環境では、本製品が故障、破損するおそれがあります。

⚠ 警告 使用環境について ②

■ 本製品の動作温度範囲は、5〜35℃までです。規定範囲を外れる温度環境では、本製品が故障、破損するおそれがあります。

■ シェードの使用により、足元や周辺が全く見えなくなる、または見えにくくなるため、周囲の環境に十分にご注意ください。特に、周囲に人や壊れやすい物がある場合や、足元に乳幼児やペットがいる環境では、使用しないでください。足元や周囲が見えないことによる深刻な事故、けがなどの原因となる可能性があります。

■ 事故やケガの原因になるため、表示された内容を見ながらの移動、運転中のご利用はお控えください。

⚠ 警告 使用時の体調について

■ 疾患中の重い症状(心臓疾患など)や、身体活動を安全に実施する能力に影響が出る症状や不安定な精神状態(不安症や心的傷後ストレスなど)、または妊娠中、高齢の場合は本製品を使用する前に医師に相談してください。

■ ご使用中に、動く画像や特定の光源により、胃もたれやめまい、またバランス感覚を喪失することがあります。発作、意識不明、痙攣、無意識的な身体の動き、錯乱。吐き気、めまい、眠気、疲労、目の痛みや不快感、目の疲労、目の痙攣、視力異常、または多汗、唾液分泌、手と目の感覚低下や吐き気と同様の症状が現れる場合とは、本製品の使用を中止し、医師に相談してください。そのまま 使用を継続すると、お客様の健康を損なう可能性があります。

■ 本製品は肌に密着して着用します。肌の腫れ、かゆみ、刺激またはその他の皮膚反応が現れる場合は、直ちに使用をやめ、医師の診療を受けてください。お客様の体質や体調によっては、かゆみ、かぶれ、湿疹などが生じることがあります。

⚠ 警告 充電時のご注意

■ 所定の充電時間を超えても充電が完了しない場合は、充電を中止してください。過充電などにより、火災、やけど、けがなどの原因となります。

⚠ 警告 USB Type-Cケーブルの取扱いについて

■ 以下の行為は、火災、やけど、けが、感電などの原因となります。おやめください。
・USB Type-C ケーブルの上に重いものをのせたり、引っ張るなど無理な力を加えたりしないでください。
・USB Type-C ケーブルを悪い方向で使用しないでください。
・USB Type-C ケーブルを本体へ差し込むときには、確実に差し込んでください。
・USB Type-C ケーブルの端子が曲がるなど変形した場合は、直ちに使用をやめてください。また、変形を元に戻しての使用もやめてください。
・同梱のUSB Type-C ケーブルは、本製品以外に使用しないでください。

その他(お手入れなどについて)

■ お手入れは乾いた柔らかい布(同梱の眼鏡クロス)で拭いてください。
乾いた布などで強く擦ると、レンズ部に傷が付く場合があります。

■ レンズ部に水滴や汚れなどが付着したまま放置すると、シミになることがあります。

■ お手入れにおいて、アルコール、シンナー、ベンジン、洗剤、ガラスクリーナーなどで拭くと、液体がすき間、マイク、スピーカー、USB Type-C 接続端子に入り、本端末の破損によりけが、感電、故障などの原因となります。

商標・登録商標について

・Snapdragonは、クアルコムテクノロジーズおよびその子会社の製品・ブランドです。
・QRコードは株式会社デンソーウェーブの登録商標です。
・USB Type-C®は、USB Implementers Forumの登録商標です。
・Wi-Fi®は、Wi-Fi Alliance®の登録商標です。
・Bluetoothは、米国Bluetooth SIG,Inc. の登録商標です。

主な仕様

型 名	XRD-T01	入 力	5V DC1.5A (7.5W)
外形寸法	幅 約185mm 高さ 約44mm 奥行 約90mm	無線LAN	Wi-Fi 6E IEEE802.11a,b,g,n,ac,ax 6GHz/5GHz/2.4GHz
本体重量	約125g		
内蔵電池	リチウムイオンバッテリー1100mAh	Bluetooth	Bluetooth5.0
ディスプレイ	1920×1080 FHD 有機EL	USB	USB Type-C(充電用)

・仕様および外観は改良などにより予告なく変更することがあります。本機は日本国内仕様であり、海外での利用は想定しておりません。
・本書に掲載されているイラストはイメージです。

故障・修理に関して

故障・修理の際は、以下にアクセスの上お問い合わせください。
https://www.devices.nttqonoq.com/support/repair/

事業者情報

株式会社 NTTコノキューデバイス
〒100-6150 東京都千代田区永田町2丁目11番1号 山王パークタワー7階